JAMC

日本動物医療センター　フリーマガジン

Smile

FREE　MAGAZINE

2019 秋号
NO.021
2019.10.1　発行

TOPICS NO.021

[特集1]

動物と一緒の防災を考えよう …3

[特集2]

緊急事態を見逃さないために …8

[特集3]

殺処分0を目指して …13

～ 宮古島での保護犬活動 ～

photo shot☆ …19

『繋がる命 ～ 助け合いのバトン ～』 …21

～ 命をつなぐ献血活動 ～

絆プロジェクト …24

・活動報告

Trimming Salon cocoe からのお知らせ …27

information …31

動物と一緒の防災を考えよう

～マイクロチップの義務化に向けて～

人の身をも脅かす数々の自然災害、特に日本は他国に比べ地震の多い国と言われています。
大切な家族の一員である動物たちと一緒にできる防災ってなんだろう？
今回は、お家ですぐに準備できる防災グッズやトレーニング、そして、義務化が決定されているマイクロチップについてご紹介します。

動物のための防災グッズ

チェックシート！！

ペットシーツ、新聞紙、タオルやティッシュ

新聞紙はネコのトイレ砂の代用品としても使え、また防寒にも役立ちます。

狂犬病予防接種の証明書、混合ワクチン接種の証明書

避難所で提示を求められても対応できるように用意しておきましょう。

ウォータレスシャンプーやブラシ等のケア用品

避難所は集団で生活する空間です。動物が苦手な方もいます。皆が少しでも快適に過ごせる様、匂いやその他のケアが出来るように準備しておきましょう。

いつも飲ませている薬

※ローリングストック法推奨

常に一か月分余分にあるようにしておきましょう。

ドライフード

※ローリングストック法推奨

常に一か月分余分にあるようにしておきましょう。

ウェットフード

※ローリングストック法推奨

水を確保するのも困難な状況になります。普段ドライフードしか食べていない子でも、缶詰から水分が補えるように、災害時用に用意しておきましょう。

水道水又はミネラルの無い軟水

尿路結石症を予防するためにミネラル含有量の少ない軟水や純水を用意しておきましょう。

ビニール袋

いくつかのサイズ違いで用意しておきましょう。大きいサイズはネコのトイレとしても使えます。
携帯用の猫トイレも市販されています。

うんち袋

臭いが外に漏れにくいモノもあります。
災害時用に用意しておきましょう。

携帯用フードボウル

おやつ

環境が変わり、ご飯を食べなくなってしまう事が考えられます。
大好きなおやつを入れておきましょう。

動物情報が書いてある手帳やデータ

かかりつけの動物病院が開いているとは限りません。他の獣医さんがすぐわかるように薬の用法用量・アレルギーの有無など書いておきましょう。携帯の写真データで残しておくのも良いでしょう。

犬の靴又はバンテージ

大型犬はキャリーケースで移動できない際に避難時の足の怪我防止のための靴などを用意しておきましょう。小型犬も外を歩かせる際にあった方がいいでしょう。靴が苦手な子はバンテージを足先に巻いたりして瓦礫によるケガを防いであげましょう。

迷子用のチラシ

いざ、わが子とはぐれてしまった時！！
被災時はチラシを作ることもままなりません。事前にその子の特徴などを明記し、写真の入った迷子のチラシを数枚作成しておきましょう。

動物と家族が一緒に写っている写真やデータ

保護された動物を迎えに行った際に、飼い主証明として役立ちます。写真と合わせて、携帯にデータとして用意しておきましょう。

布製ガムテープ

ガムテープとしての用途はもちろん、災害時には貼れるメモ用紙替わりとしても活躍します。紙製のテープはインクをはじく為、布製のものを用意しましょう。迷子のチラシを貼る際にも活躍します。

油性ペン

ガムテープとセットで用意しましょう。

大きめのキャリー・広げられるタイプのキャリー

人と同じ空間に動物がいられる避難所は稀です。
同じ空間で生活できたとしても、多くの人が利用している場所では安易に外に出せません。キャリーの中でも生活できるような大きめのサイズのものを用意しておきましょう。いざという時に広げて使えるタイプのキャリーバックもあります。

リード、ハーネス、首輪迷子札

迷子札の付いた首輪を用意しましょう。
公共の場では必ずリードは付けましょう。

備蓄用品をストックする際の分類のヒント

非常食

万が一の備えとして用意し、
主に非常時に使用するもの
【非常食は場合に応じて日常でも利用が可能】

日常食品（品）

日常から使用し、かつ
災害時にも使用するもの
【ローリングストック】

ローリングストック法とは

普段使いの食品や物、医薬品などを少し多めに買い置きしておき賞味期限を考えて古いものから消費し、消費した分を買い足すことで常に一定量の品が家庭で備蓄されている状態を保つための方法です。
上の分類のヒントを参考に日頃から使う物（なくなったら困る薬などは特に）はこの方法で備蓄しましょう。

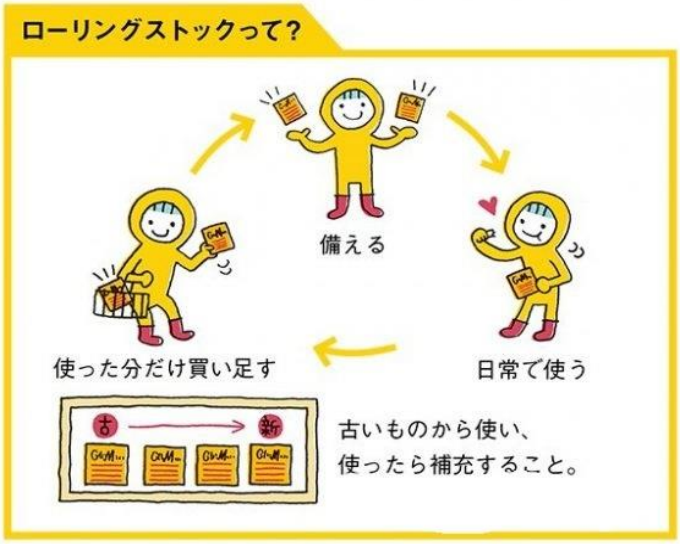

最寄りの避難場所を知っておこう！

地方自治体のホームページや電話窓口で
避難場所や動物の受け入れが可能か調べることが出来ます。
また、防災マップを配布している場所もあるので、
身近な場所に置いてすぐ活用できるようにしましょう。

渋谷区発行
『ペットとの同行避難マニュアル』ＨＰより閲覧できます。

安全に避難できるように

トレーニングチェックシート！！

キャリートレーニング

災害時にスムーズに避難ができるように、自分からキャリーケースの中に入れるようトレーニングが必要です。
移動用として病院への通院やお泊まりの時にのみ見せてしまうと、キャリーケース＝『嫌なことが起こる』と認識し、キャリーケースを避けるようになってしまいます。普段から、ケージの中に常にキャリーケースを置いておいておき、ここは落ち着く場所と認識させることが大切です。
また、おやつなどを入れておくことによって、キャリーケース＝『良いことが起こる』と学習します。
これは、災害時に限らず、病院の健診へ行く時にも役立つ日頃からできるトレーニングです。

環境トレーニング

災害時は、人も動物もいつもとは全く違う環境で生活をしなければなりません。
一緒に避難はできたけど、緊張してごはんを食べてくれない・・・排泄をしてくれない・・・
このような状況ではすぐに体調を崩してしまいます。ナイーブな動物たちのために、日頃からどんな環境でも順応できるようトレーニングを心掛けましょう。
例えば・・・
・どんな食器(紙皿)でもご飯を食べてくれるように、いろいろな種類のお皿で与えるようにしましょう。
・周りの音にびっくりしないように、雷や犬の鳴き声のCDなどを用いて、日頃から慣れさせてあげましょう。

『おいで』トレーニング

災害時、パニックになってしまわないように、呼ばれたら戻ってくるトレーニングをしましょう。「コイ」を教えると、思わぬ危険を回避できます。たとえば、散歩や遠出をしていてリードがはずれたり、あるいは離してしまったときなど、犬が行方不明になったり、車にはねられたりする危険は少なからずあるものです。そんなとき、「コイ」と呼んで、すぐに飼い主のところに戻れるようにしておけば、そうした事故から犬を守ることができます。ぜひマスターしたいしつけの一つです。
「コイ」で戻ることを教えることはそれほど難しくはありません。ただ、犬は常に楽しいと思う方や興味のある方へ行こうとするので、いきなり公園などでトレーニングをすることは難しいでしょう。家の中の静かな環境の中でおやつを使いながらトレーニングをすることからはじめましょう。

Q.どうやってトレーニングするの？

言い回しを統一し理解しやすい短いワードを使いましょう。
「コイ」「カム」「おいで」などが一般的。

① ポケットやポーチにおやつを用意
② こちらを意識していないときに遊んでいるように呼び掛け、戻ってくることができたらおやつを与える
③ 集中できる環境でトレーニングし、できるだけ失敗しない環境を用意
　→失敗が続くとおやつが食べられない→いいことが起こらないと学習し無視するようになってしまうため
④ ①～③までできるようになったら、お散歩中や公園など気の散る場所でトレーニング
⑤ どんな状況でも確実にできるように、成功してもおやつを与えたり与えなかったりランダムな行動をとる
　→ここまでできると「おいで」の号令を学習し災害時にも家族の声を聴き分けることができるようになります

マイクロチップを装着しよう！

マイクロチップとは？

直径2ミリ、長さ12ミリ程度の円筒状のチップを注射器で体内に埋め込み、15桁の番号を読み取ることにより飼い主情報と照合できる仕組みになっています。災害時はもちろん、迷子になってしまった際にもマイクロチップによりご家族が特定され、登録番号に連絡が入ります。
海外では既に広く普及しており、スイスやフランス、ベルギーやオーストラリアなどでは、マイクロチップの装着が動物と暮らす上でご家族に義務化されています。また、海外から日本へ犬猫と一緒に入国する場合、「マイクロチップ埋め込み証明書」の提出が必要になります。逆に、日本から海外へ連れていく際も、国によってはマイクロチップの装着が必要です。
日本国内でも3年後にはマイクロチップの装着が義務化になることも決定しています。

ﾏｲｸﾛﾁｯﾌﾟ ﾘｰﾀﾞｰ

ﾏｲｸﾛﾁｯﾌﾟ

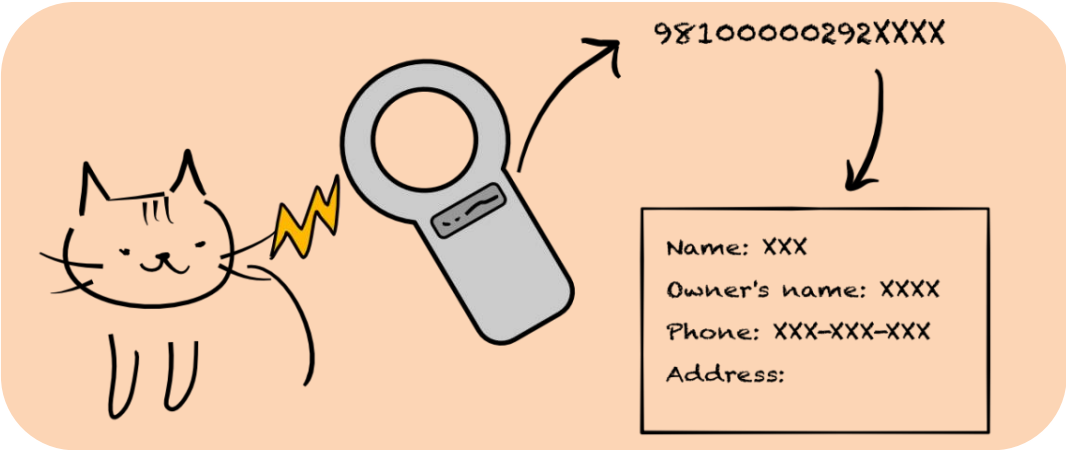

マイクロチップの目的とは？

ひとつめは、捨て犬、捨て猫を減らすということです。
装着が義務化され、受け渡しの段階で身元のわかる飼い主情報が登録されていれば、現代のように容易に飼育放棄をするケースは減らせることが期待できます。
ふたつめは、はぐれてしまった時に大変役立てられます。
実際に震災などで、数多くのご家族が我が子と離れ離れになり、ボランティアに保護されました。そういった緊急時に、マイクロチップがご家族との再会に役立てられる期待が十分にできるのです。もしもの時のために、その子の一生を約束した家族として、マイクロチップ装着を検討してみましょう。

迷子ペットのマイクロチップの有無によるご家族の元に戻れた率
犬の場合で無し21.9%に対して有り52.2%、猫の場合は無し1.8%に対して有り38.5%という大きな差が有るとの事です。マイクロチップ有りでも飼い主の元に戻れなかった理由は主に情報登録の不備で、正しい情報の登録と適切な更新が重要である事も併せて述べられています。
（同論文によればマイクロチップ装着ペットの実に42%で不備があり飼い主に連絡が取れなかったとの事で、その様な状況でも上記の様な大きな効果が有りました。今回の法案通り登録と更新が義務化されれば、帰還率は犬90%以上、猫80%以上になり得るという事になります。）
NITTOKUホームページより引用

Q.痛みはあるの？

装着するときは皮下注射で入れます。
一般的に首の後ろに入れ、装着後に再度マイクロチップリーダーで確認します。痛みは少なくすぐに終わるので、普段の予防注射を頑張れる子であればあまり心配はいらないでしょう。

緊急事態を見逃さないために

◉わんちゃん、猫ちゃんの緊急事態。

病院に行くべき？
朝まで様子を見て平気？
行くならどこで診てもらえるの？
どうやって連れて行ったらいいの？
などなど

いつもと様子の違うわんちゃん、猫ちゃんを目の前にすると、
私たち家族も焦ってしまいます。
いざという時に適切に対応できるように、
今回の記事が参考になればと思います。

救急の場面ではどんな病気が緊急事態に入るでしょうか。
当院の夜間で実際に来院されることの多い疾患ランキングをご紹介します。

当院の犬の緊急疾患ランキングTOP10

①肺水腫
②異物・中毒
③交通事故・落下
④胃拡張・胃捻転症候群
⑤緑内障
⑥膵炎
⑦貧血
⑧子宮蓄膿症
⑨熱中症
⑩難産

当院の猫の緊急疾患ランキングTOP7

①呼吸促迫
②糖尿病性ケトアシドーシス
③尿道閉塞
④異物・中毒
⑤急性腎不全
⑥子猫の下痢・嘔吐
⑦痙攣発作

上記の疾患のうち、呼吸の異常や、また嘔吐や下痢、痙攣などの明らかな症状がある場合はご自宅でも気付きやすいですが、それ以外の病気は食欲がない、普段より元気なくぐったりしている印象など、あまり特徴のない症状を示すことも多いです。
病院でもこれらの病気を見逃さないために、そしてその子の緊急性を判断するために見ているポイントがあります。次のページで解説いたします。

◉緊急事態に確認すべき ＡＢＣＤ！

緊急疾患が疑われた際、獣医師はまずこれらABCDの順番でその子の緊急性を判断します。
これらABCDは人でも緊急性を判断する際に使用されている項目で、一つでも異常があれば緊急事態です。

A
- **A=Airway 気道が確保できているか**・・呼吸をしているかどうか

B
- **B=Breath　呼吸に異常がないか**・・・呼吸数はいつもと同じか

C
- **C＝Circulation 循環に問題はないか**・・・心拍数の変化や口や舌の粘膜の色の変化、体の体温が保てているか

D
- **D＝Dysfunction of the central nervous system 中枢神経に異常がでていないか**・・・名前を呼んで、呼びかけに応えるか

上記の中で異常が出ていた場合はすぐに動物病院へ向かいましょう。また病院でも上記の項目を判断し、必要であれば早急な気道確保や点滴・注射を行なっていきます。
では具体的にどう変化したら『いつもと違うかもしれない』と判断したらよいでしょう。そのためにはその子の普段の正常な状態を知っておく必要があります。こちらでは普段からお家でもみることが出来る項目をいくつかご紹介します。

①呼吸数（1分間の呼吸回数）

健康な犬は1分間に15～30回程度で、猫も同様です。寝ている時や安静時に胸の動きをみるか、わかりづらければ胸に手をあてて呼吸回数（15秒間の回数を測って×４倍すると簡単です）を測ってみましょう。

②心拍数（1分間の脈拍数）

品種にもよりますが健康な犬では80-120回程度、猫では120-140回程度です。
呼吸回数と同様に安静時に心臓付近の胸に手を当てて測定するか、股の間に手を入れて股脈を測ってみましょう。

③体温

健康な犬猫の体温は、37.5～39.2℃と少し高め。正確な体温は直腸温ですが、普段から耳や体の温かさを感じておくと、熱がある時には違いに気づけることもあります。

④口の粘膜や舌の色

口の粘膜の色は正常であれば綺麗なピンクです。赤すぎたり、白すぎたりも異常です。また舌の色は呼吸不全になっていないかどうかの重要なポイントです。呼吸困難時はチアノーゼ

◉緊急事態に備えておくこと

まず・・・緊急時に病院を探すのは大変です。
もしもの時に備えて、ご自宅からいける夜間救急病院をリストアップしておきましょう。

獣医師に伝えたいこと！

緊急時は焦ってしまいがちですが、家での症状は診断・治療にとって、とっても重要なヒントになります。
分かる範囲で大丈夫ですので、以下の項目をお伝えできるとスムーズです。

◉ これまでの病歴

以前どんな病気にかかったことがあるかや、持病がわかると診断の手助けになります。
例）再発のしやすい椎間板ヘルニアになったことがあるや、心臓病をもっているなど

◉ 具体的な症状と、いつからその症状が始まったか

嘔吐、下痢、震え、足を引きずるなど具体的な症状を獣医師に伝えましょう。
また急になったのか、慢性的なのかも緊急性の判断や病気の診断の手助けになります。

◉ 症状の回数・量・内容

嘔吐や下痢なら何回くらい、その内容物や１回の量も重傷度や診断の一助になります。
また痙攣などがおきてしまった場合は痙攣の持続時間や回数、痙攣中の具体的な様子なども重要です。

◉ 普段飲んでいる薬や最近飲んだ薬など

必要な薬が飲めていなかったことで病気を発症してしまうケースや
（例えば心臓病のお薬の飲み忘れなど）
新しく処方された薬が合わずに体調を崩すケースもあるので薬の内容は大切な情報です。
また治療する上でも重複しないように配慮する必要があるため、
獣医師に伝えると治療がスムーズに行えます。

◉ そのほか食欲や飲水、排便、排尿はいつも通りできていたか

普段できていることがいつも通りできないことは
診断の上で大きなヒントになります。
気付いた異変は獣医師に伝えましょう。

◉JAMCの緊急の現場！

24時間365日、安心できる救急病院を目指して

当院では24時間緊急対応できるよう、

日々病院内の設備、人員確保を再考しています。

もしうちの子に緊急事態が起きたら・・・実際の救急現場での流れをご説明します。

Ex / 数時間前から下痢がとまらず、食欲もなし

→ まずは病院へ電話、受け入れが可能か確認

→ 病院へ到着、問診にて症状を詳しく伝える

→ 必要な検査の実施（血液検査、便検査、腹部レントゲンや超音波検査などを実施することが多いです。）

→ 症状に応じて点滴にて一旦帰宅or入院治療

Ex / 呼吸が速く、顔つきもうつろ

→まずは病院へ電話、受け入れ可能か確認＆呼吸が速い場合、緊急性が高いことが多いので、

電話口でも今の様子を伝えておきましょう

（病院スタッフが飼い主様の到着に備えて緊急対応の準備ができるように）

→病院へ到着、必要であれば直ぐに救急処置を始めます。

【 病院へ到着、まず緊急性の有無を判断します 】

【 安定していれば問診にて症状を詳しく伝える 】

【 緊急性が高ければ早急に応急処置へ 】

【 外来治療で帰宅 or 症状に応じて入院 】

殺処分0を目指して

宮古島での保護犬活動

皆様こんにちは！
獣医師の古川哲也です。

この度、3月～8月の6カ月間を沖縄県宮古島で過ごしておりました。
その間麻布十番犬猫クリニック宮古島分院での勤務に加えて、
週に一度、宮古島の犬の保護活動に携わっておりました。
今回は沖縄県宮古島での犬たちの保護活動についてお話しさせていただきます。

宮古島ってどんなところなの？

宮古島は沖縄本島から南西に約300km、東京から約2000kmの場所に位置し、大小6つの島（宮古島、池間島、来間島、伊良部島、下地島、大神島）で構成されています。
宮古島は総面積は204平方km、人口約55,000人と小さな島で島全体が山岳部が少なくおおむね平坦で、大きな河川もありませんがとても海がきれいなことで有名です。
高温多湿な亜熱帯海洋性気候に属し、四季を通しても暖かい気候であり、年平均気温は摂氏23度、年平均湿度は約80%です。



宮古島での保健所内の犬の収容状況はどういった状況なの？

収容状況は過去５年間の状況を見ても犬の収容数は年間３００頭前後と大きく変わらないのが現状です。
この収容数は東京での数とほぼ同数であります。一方で、終末処分数はここ２年間で飛躍的に減少しております。
これも保護主さんはじめ、皆様の寄付金や物資のサポートおかげです。（下表）

この問題の根本を解決するためには、
収容数を減らすべく野外で自由に生活している犬たちの避妊去勢手術の徹底、予防せず放し飼いをしてしまうような飼育方法の改善及び指導が必要と考えております。
地域によって犬と人との共存する社会の形成は異なるのかもしれませんが、無計画な繁殖で不幸と感じてしまう犬が増えてしまうことは避けるべきと考えます。

宮古保健所管内の犬の収容状況及び措置状況（過去５年）

年度	26	27	28	29	30
収容合計	356	383	305	299	330
捕獲保護	334	364	280	272	301
引取り	22	19	25	27	29
返還	30	36	46	22	29
譲渡	14	21	103	269	274
終末処分	312	325	141	16	4

（単位：頭数）

どんな保護活動を行っているの？

保護主さんや動物保護施設（シェルター）に往診にてお伺いし、診療を行います。
主な内容は予防医療やシェルター・メディスンです。

注）
保健所：捕獲や保護、引取られた犬が収容される場所です。
保護主：保健所などから犬を引き取り保護した人を言います。
飼い主とは異なり、一時的に犬を保護し、幸せな生活を送れるように里親さんを探す活動をされています。
保護されている期間は飼い主同様、すべての責任をもって保護犬と生活を送っております。

予防医療とは

人において予防医療とは、生活習慣の改善や予防接種などによって病気になることを未然に防ぐだけでなく、たとえ病気になっても早期に発見、治療し重症化を防ぎ、さらには病気からの回復を早め再発を防ぐことまで含めた広い概念として定義されています。
動物において明確な予防医療の定義は確立されたものはありませんが、人における予防医療と大きく変わることはありません。治療することが医療のすべてではなく、治療が必要となる前に予防し、健康を維持することがご家族と生活していくうえでとても大事と思います。

シェルター・メディスンとは

動物保護施設における獣医療全般のことを言います。一般に家庭内で家族として生活している犬は基本的に１頭１頭健康状態を把握致しますが、動物が集団で生活しているような動物保護施設では、群としての管理も必要になってきます。群としての健康を維持すること、健康な動物を1頭でも多く幸せな家庭に譲渡することがシェルター・メディスンです。

具体的にどんな予防医療をしているの？

シェルター・メディスンでは前述したように動物保護施設は多頭飼育環境であるため群としての健康管理も必要です。
そのため、個々の健康管理はもちろん大事ですが疾病の発生を未然に防ぐことが非常に重要で、他の犬たちに疾病が蔓延しないようにすることに重きを置きます。

主な予防医療内容は

狂犬病予防接種、混合ワクチン接種、外部寄生虫（ノミダニ）駆虫、内部寄生虫（お腹の虫）駆虫、フィラリア検査及び予防、パルボウィルス感染症検査、マイクロチップ挿入、血液検査、避妊去勢手術　等になります。

上記すべてを、動物保護施設にいる全頭（100頭近くいる施設もあります）に病院に来ていただき行うのは非常に大変なため必要な医療機器や医薬品を車に積み、往診にて予防医療を行っております。

宮古島ではどんな犬の病気が多いの？

蚊によって引き起こされるフィラリア症がとても多いです。
関東では蚊の生存が難しい寒い冬がやってきますが、宮古島は1年を通して暖かい気候であるがゆえに通年蚊が生存できる環境にあります。
また、予防に対する知識や意識が浸透しておらず、予防薬を内服できていないことも要因の1つです。実際に罹患している犬のほとんどは予防薬を内服していないケースです。
他にもマダニやノミの吸血による感染症なども多いように思います。

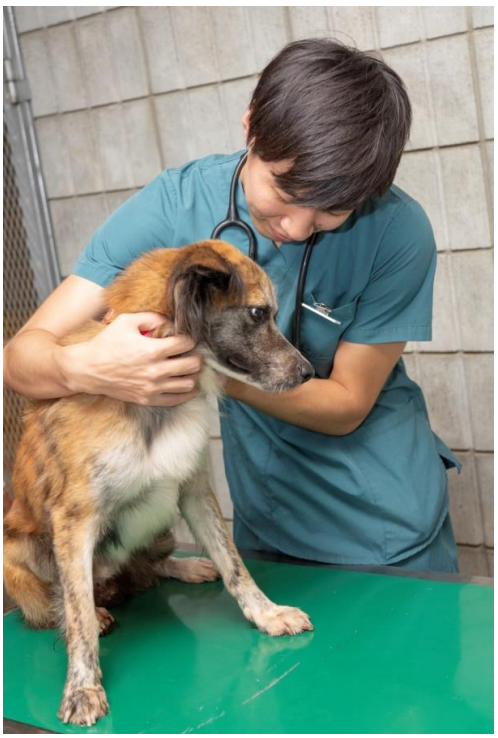

今後の宮古島での活動について

終末処分されてしまう犬が減ってきたとはいえ、
保健所の収容数にさほど変わりがないこの現状をどうにか改善したいと考え活動しております。
今後は予防医療の重要性を宮古島のみなさんにお伝えし、人と犬が幸せに共存できる社会
そして殺処分のない環境をつくりあげられたらと思います。

宮古島の犬の

殺処分０を目指して！

宮古島では年間300頭もの犬が、保健所に収容されています。
東京都全体よりも多い数です。
日本動物医療センターは、日々グループをあげて
動物の命を救う活動を行なっています。
その活動の一環として、宮古島で保護した犬を預かり、
医療費の一部を負担し、新たな幸せを掴むお手伝いをしています。
皆様からの暖かいご支援は以下の活動に充てさせていただきます。

・宮古島での保護活動の支援
・そのままでは譲渡困難な傷病犬の治療
・宮古島から東京への空輸

活動のご報告は当院の受付・HPに設置予定です。
ご協力ありがとうございます。

日本動物医療センター（JAMC）　院長 上野弘道
JAMC シェルタークリニック　院長 瀬尾和馬
宮古島動物病院　院長 古川哲也

宮古島動物病院

健康診断・予防医療
避妊・去勢

日本動物医療センター
シェルタークリニック

譲渡までの一時預かり
傷病犬の治療

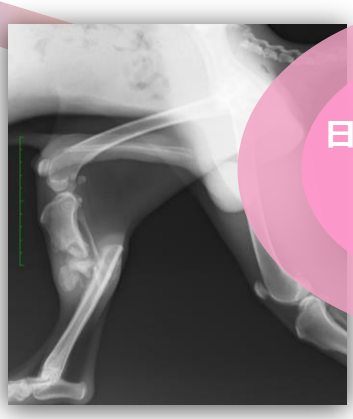

日本動物医療センター

高度医療



ラッキーくん

美らちゃん

虎桃ちゃん


やらおちゃん


ごまもちちゃん

ラッキーくん

【表紙】

橋詰タロちゃん、ココアちゃん

素晴らしい奇跡の一枚ですね!!
思わず笑みがこぼれてしまいました♪
Smile編集部より

【特集1】

櫻井チャチャ丸くん

【特集2】



櫻井ケビンくん





photo Shot では

ご家族様からのお写真を公募いたします。
smile次号（冬号）の表紙となる一枚を選ぶ
フォトコンテストも兼ねており、
ご応募いただいた写真の中から抽選で1枚が選ばれます。
皆様からのご応募お待ちしております。

smile@jamc.co.jp

件名に『冬号写真募集係り』
本文にご家族様名・ペット名を入力し、
写真を添付してメールを送信して下さい。
加工などの処理がされていない写真でのご応募をお願いします。
※公募写真は本誌への掲載のみに使用し、他の目的には使用いたしません

『繋がる命』

～助け合いのバトン～

－ 犬や猫にも「輸血」があるのを皆様ご存知ですか？

私たちヒト医療において、病気により充分な血液が作れない場合や
事故による大量出血で生命に危険が生ずる場合などに、
それらの血液を補う治療法として「輸血」を行う場合があります。
実は犬や猫においても同様です。
しかし、ヒトでは赤十字社による血液バンクが確立し安定して血液を供給できるのに対し、
動物医療には血液バンクやそれに伴う全国的な献血システムが存在せず、
治療に必要な血液の確保をするのが非常に困難な状況です。

－ では、どのように血液の確保をしているのでしょう？

動物医療においては、血液製剤を一括保管・管理・輸送するシステムが
残念ながら存在しないため、各病院施設でドナー（献血動物）を募り、
その施設ごとに血液製剤の確保に努める必要があります。
病院で飼育している愛玩動物がドナーとして活躍している場合もあります。
また血液製剤には使用期限があり、定期的な献血が必要になってきます。

そこで当院では、2013年より「輸血チーム」を発足し、
血液が必要な子の為の活動としてご協力頂ける献血ドナーの募集を行っています。
当院における輸血治療は、ご協力頂いているドナーさんの貴重な献血によって支えられています。
しかしながら、輸血を必要としている子が数多くいる中ドナーの数が足りていないのが現状です。

ー 犬猫のドナー登録ってどうすれば良いの？

保存用の血液を作成するためには、一度にある程度の量の採血が必要になります。
ドナーさんの自身の安全を確保するため、登録には一定の条件をお願いしています。

	犬	猫
年齢	満1～7歳	満1～8歳
性別	交配経験のないオス・妊娠、出産経験のないメス	
体重	15kg以上	4kg以上
予防	混合ワクチン　/　狂犬病ワクチン フィラリア　/　ノミ・ダニ予防	混合ワクチン　/　ノミ・ダニ予防
生活環境	室内外どちらでも可	完全室内（多頭飼いの場合は同居猫すべて）
その他	過去に輸血治療を受けたことが無い 現在、病気の治療中でないこと 当院に通院可能	

ー 献血の流れ

事前確認

1.登録のお申込み

ご協力いただける場合、受付や診察時、もしくはお電話にてお申し出ください。当院スタッフから詳細をご案内させていただき、ドナー登録用紙をお渡しします。

2.日程の調整

当院スタッフよりお電話にて日程のご相談をさせて頂きます。2週間ほど前にご連絡させていただくことが多いです。

当日（朝～夕方）

3.献血日のご来院

鎮静下での採血を行うため、朝ごはんを抜いて頂き、朝9時～10時の間にご来院頂いて、半日お預かりの上で処置を進めてまいります。

4.健康診断

全身状態の確認のため、身体検査・各種血液検査・血液型判定を行います。（各種検査費用は、当院負担です） 何か異常が見つかった場合は安全を考慮し献血を中止する場合もあります。

5.採血

頸部もしくは前肢から採血を行います。安全な採血、そして第一にドナーさんの不安や負担を取り除くため沈静をかけて採血します。採血部分は毛刈り、消毒後、無菌的に採血を行います。

6.採決後のケア

採血量に応じた皮下補液を行い、鎮静下処置後の体調に問題がないか確認をします。 お部屋で安静に過ごして頂き、2～3時間後にお水や食事をとってみて、 問題がなければ夕方にお返しさせて頂くようになります。

帰宅後

7.お迎え

その日１日のご報告と、次回の予定についてご相談させていただきます。 採血後2～3日は安静にして、できるだけ環境変化のないようにお過ごしください。
何か気になることがあれば、夜間でもご連絡ください。
翌日、当院スタッフからご様子をうかがうためにご連絡させていただきます。

ー 輸血・献血に関するQ＆A

｜Q1｜.犬猫にも血液型ってあるの？

A.動物にも血液型があります。
犬は「DEA式」という分類方法で、なんと13種類もの型があります。 輸血療法においてはDEA1.1という型の「+」か「-」かが重要なってきます。猫はヒトと同じ「AB式」で、主に「A」・「B」型に分類されます。犬は「+」、猫は「A」型が多く、それぞれ「-」「B」型が少ないです。もしも輸血が必要になった時のためにも調べておくことをお勧めします。

｜Q2｜.どういう時に輸血が必要？

A.大量出血で血液量が減っている時…事故、手術、腫瘍など
中毒により赤血球が破壊され貧血になった時…タマネギ中毒など
赤血球が壊れてしまう病気になった時…溶血性貧血など
出血を止める凝固因子に異常がある時…血友病、DICなど
血液をうまく作り出せない時…骨髄疾患、白血病など
事故や中毒など、身近なところにも輸血が必要な可能性は潜んでいます。

｜Q3｜.献血の回数は年に何回くらい？

A.基本は、年に２回の定期献血をお願いしています。
緊急時は急遽献血をお願いさせて頂く場合がありますが、前回の献血から3か月以上の間隔をあけて安全に実施します。

｜Q4｜.献血量はどれくらい？

A.犬は200～600ml、猫は30～50mlを体格に応じて採血します。
採血前に献血量について前もってご説明させていただきます。

｜Q5｜.献血後になにか副作用はありますか？

A.まれに採血部分に内出血が見られることがありますが、
数日で元に戻ります。 献血後に症状が出たり体調を崩すことは通常ありませんが、 万一体調の変化にお気づきの際は迅速に対応させて頂きますので いつでも当院までご連絡ください。

｜Q6｜.献血活動に協力すると得点はあるの？

A.採血時に各種検査を行いますので、健康状態の把握ができます。
献血日から半年間有効の夜間時間外診療のFREEPASSを発行、
また、オリジナル缶バッジやバッグ等をささやかなお礼として
ご用意しています。

健康でいられますように

～ 絆プロジェクト 第6回～

絆プロジェクトとは・・・

“動物が健康で美しく長生きするためにできること”をテーマに、動物とご家族が楽しく快適に過ごせますように、獣医師、動物看護師、トリマー、受付、コンシェルジュそれぞれの立場からご家族向けのセミナーや、動物と暮らすことの幸せを改めて感じてもらえるようなイベントを開催していくプロジェクトです。

動物病院は病気やケガを治すためだけでなく、健康であり続けるためのお手伝いする存在でもあります。多くの方にとって動物病院に足を運ぶのが楽しいと思っていただけますと幸いです。
皆さまがどのような悩みを持たれているか、また同じ悩みを持つご家族さま同士が悩みを解決するためにコミュニケーションを取れるような場を作りたいと思っております。皆さまのお声をお聞かせ下さい。

我が家の動物との“家族の絆”エピソードをお聞かせ下さい。
健康を維持するために、日頃から気を付けていることや、お悩みやお困りごとなどのお声をこちらのメールまでお送り下さい。
皆さまの多くのお声を元に、イベントやセミナーを企画して参ります。

kizuna@jamc.co.jp

2019年度　夏の活動報告

歯科予防イベント

「歯周病ケアで身体の健康を守ろう」

6月1日~11日 開催

予防歯科プロジェクトのイベント
「歯周病ケアで体の健康を守ろう！」を
新館1階にて開催致しました。

« 体の健康は歯と歯ぐきから»

人も動物も、歯周病予防が健康で長生きするために大切であるということは、
多く知られるようになってきました。
人ではなんと”喫煙よりも歯周病の方が寿命を縮ませる"という研究報告もあります。

歯周病を放っておくと、実際に体にどう影響してくるのかご存知でしょうか？

今回はそんな疑問に着目した、メカニズム解説のパネル展示を行いました。

パネルからヒントを探して答える簡単なクイズに挑戦！
クイズ参加者には歯周病ケアのサンプルセットプレゼント。
皆さん一生懸命クイズの答えを探してくださっていました。
ご参加いただきありがとうございました！

歯周ケアグッズの紹介も

歯科予防イベント

「歯みがき教室」

6月5日 開催

3組のご家族様と和気あいあいとした雰囲気で
楽しむことができました。
歯磨き教室は先着予約制です。
近々アドバンスコースも計画中です。ぜひ一度ご参加ください。
開催の予定はホームページをご覧ください。

健康は腸内環境から

「はじめての腸内フローラ」

7月25日~8月5日 開催

最近よく耳にする腸内フローラ。
腸内に常在する約1000兆個、数百種類もの腸内細菌叢のことで、お花畑に例えてフローラと言われます。常在菌がつくった成分は、病気が定着しにくい環境をつくり、病気の予防に役立っています。
最近その働きがどんどん解明され、バランスが乱れると肥満や病気の原因となり、全身の健康に影響を及ぼすことがわかってきました。
善玉菌が優位な腸内環境を育てるには、育菌が必要とされ、フローラが育つ栄養の補給、乳酸菌生産物質の補給が効果的です。

腸内フローラサプリメントSOPHIA製品の展示を行いました。

7月27日

SOPHIAの石田さんによる

『腸内フローラセミナー』が行われました。

動物も我々人間にとっても非常に興味深い内容でした。
参加したご家族からは
「聞いてよかった！」
「家族にも聞かせたかった！」
というお声を頂きました。

腸内フローラサプリメント
『SOPHIA　FRORA　CARE』は
ウェルネスセンターとcocoeにて販売しております。
ご興味がある方はぜひお尋ねください。

cocoe便りでは皆様のご家族の一員である
わんちゃん、ねこちゃんにとって
1日でも長く、そして健康であり続けるために
ちょっとした「ネタ」を定期的にご案内します。

どうぞ、これからお楽しみに～♬

第一弾！！
健康であり続ける為には・・・
病気になった時の合併症を減らす
そう！

「歯」です！

最近よく聞く口腔内の予防
皆さんは毎食後に歯を磨きますか？
犬も猫も実は虫歯になるリスクより**歯周病**になるリスクのほうが
はるかに高いのはご存じですか？
歯周病になるにはいくつか段階があります。

まず、**「歯垢」**といってご飯を食べた後6時間～8時間くらいすると
歯の表面に菌が付着しネバネバしたものができてきます。
その歯垢が3～5日放置されると**「歯石」**というものになります。
この歯石の上にまた歯垢がたまり、どんどん増殖していきます。
歯と歯茎の間を「歯周ポケット」と言います。
この歯周ポケットの中に菌が入り炎症を起こすと
出血などの症状もみられ、炎症が進むと歯がぐらつき
膿も出て最終的には歯が抜け落ちます。

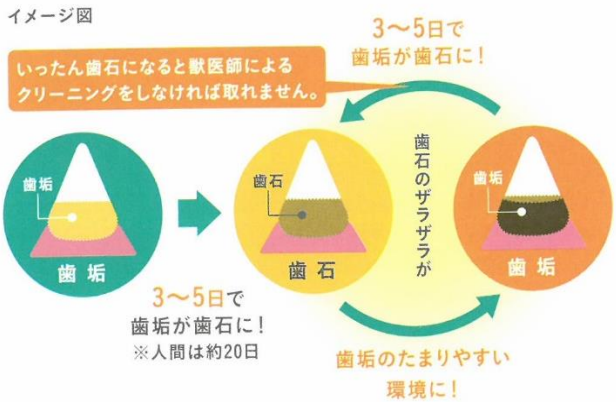

歯周病予防はいくつかの選択があります。
サプリメントや歯磨きガム、
食べることで歯石除去効果のあるご飯もございます。
その子に合った予防法（※）を選んで
お互いに無理なく長期的に続けられるように
頑張りましょう！！
また、定期的に歯磨き教室も開催されていますので
ぜひご活用ください♪
※次ページの表を参考にしてみて下さい(^^)

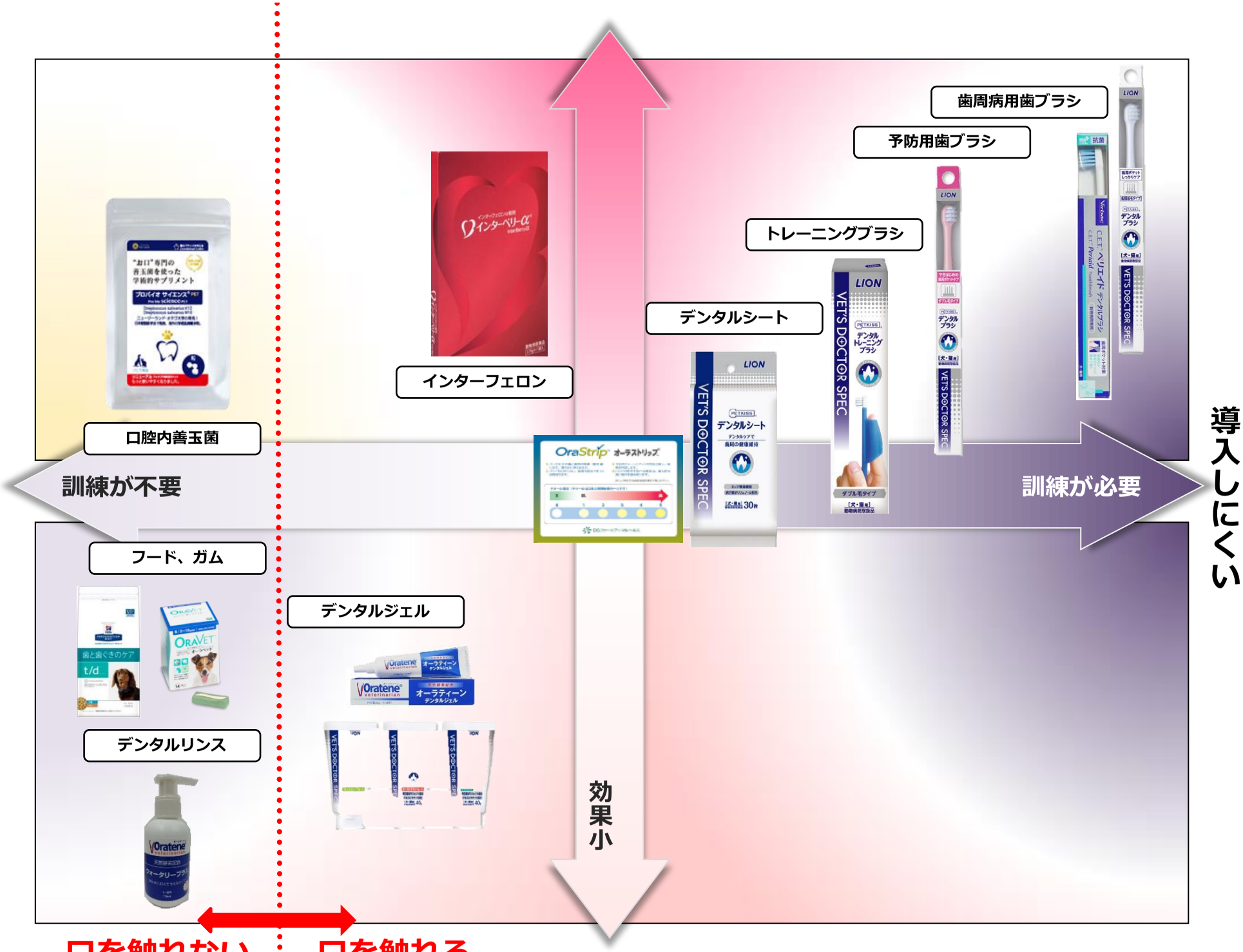
導入しやすい
導入しにくい
訓練が不要
訓練が必要
効果小
口を触れない
口を触れる
口腔内善玉菌
インターフェロン
デンタルシート
トレーニングブラシ
予防用歯ブラシ
歯周病用歯ブラシ
フード、ガム
デンタルジェル
デンタルリンス

トリミングサロンcocoe リニューアルに伴う一時休業のお知らせ

令和元年　10月1日

日本動物医療センター　院長　上野　弘道

虫の音に秋の深まりを感じる時期となりました。皆様におきましてはお健やかにお過ごしのことと存じます。
いつも「トリミングサロンcocoe」をお引き立ていただき、誠にありがとうございます。

誠に勝手ながらサロンリニューアル準備のため2019年12月31日をもちまして一時休業させて頂きます。
来春より新しく「ウェルネスサロンcocoe」として、「美しく健康に長生きする」をモットーに従来のシャンプーカットの域を超えた、トータルサポートを行う会員制サロンとしてリニューアルする所存でございます。

「健康であり続ける」ための知識をお伝えするには、健康な動物が利用してくださるトリミング施設の役割はとても大きいと考えております。
動物病院付属のトリミング施設だからこそ、獣医師や動物看護師と連携を行い、病気や高齢動物のトリミングを安全に行うだけでなく、未病を防ぐための安心のお手伝いをさせていただきたいと思っております。

一時休業の間、ご利用のご家族様には大変ご不便をお掛け致します。
リニューアルオープンに向けてスタッフ一同、動物を取り巻く環境をよりよいものにすると共に、
皆様に愛される魅力的なサロンにしていきたいと考えております。

進捗状況に関しましては、ホームページやメールにて随時ご案内いたします。
引き続きご愛顧のほどよろしく申し上げます。

Trimming Salon
cocoë

2019.7～2019.9

2019年10月1日の消費税10%増税に伴い消費者に最大5%が還元される「ポイント還元制度」が開始されました。

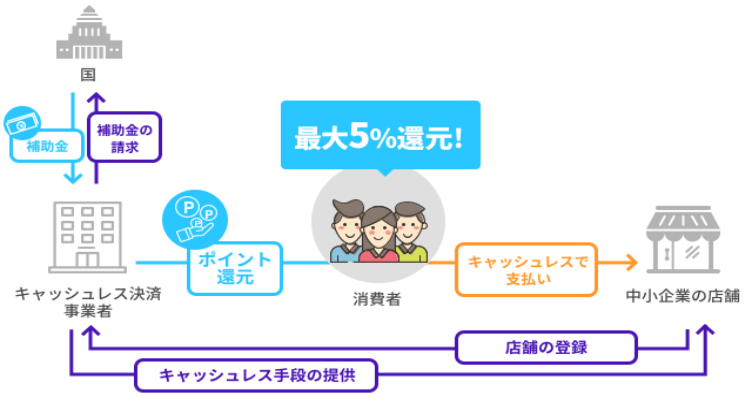

キャッシュレス・消費者還元事業とは、消費者が中小店舗で商品やサービスを購入する際に、キャッシュレス決済（クレジットカード、電子マネー、QRコード決済など）にて代金を支払った場合には、購入額の最大5%のポイントが付与される制度です。当院も対象店舗となっております。
（期間：2019年10月～2020年6月）

当院もクレジットカード決済において
対象の登録店舗です。
詳しくは受付スタッフ、またはコンシェルジュへ
お気軽にお問い合わせください。

どの店がポイント還元対象の店舗なのか、消費者がすぐにわかるように、経済産業省から統一的なポスターが配布され、店頭に掲示されます。
ポスターには、全店舗共通ポスターと、店舗ごとに決済手段が記載されたポスターの2種類があります。それぞれ赤と、淡い水色の2色のパターンがあります。

メディア出演情報

2019年2月22日

フジテレビ　坂上どうぶつ王国

「密着！動物病院24時」

当院の日々の診療の様子をKing & Princeの髙橋海人さんに実際に取材していただき、
合わせて今年の年越しの様子に密着取材していただきました。

2019年6月27日

フジテレビ　ノンストップ！

動物愛護法の改正に伴い今後義務化される犬猫のマイクロチップ装着に関するニュースで、
獣医師長沼が出演し実際の装着の様子が放映されました。
今号の防災特集でマイクロチップの記事を掲載しているのでそちらもご覧ください！

2019年7月10日

NHKラジオ　ごごラジ

「きょうのソトこえ」というコーナーでのラジオ中継

動物の熱中症予防に関する特集に獣医師冨田が出演し、リポーターの方と対談しました。
人だけでなく動物にも熱中症対策は重要です。

Smile「スマイル」
発行　|株式会社　日本動物医療センター
発行所　|〒151-0071東京都渋谷区本町6-22-3
編集長　|小池百恵
編集・構成　|相澤菜野　竹田祐子　杉浦慧斗　眞鍋日登美　諏方萌　クラナミ晃子

診療時間のご案内

		日	月	火	水	木	金	土
朝の部	9:00 - 12:00	○	○	○	○	○	○	○
昼の部	14:00 - 17:00	○	○	○	ー	○	○	○
夜の部	18:00 - 21:00	○	○	○	ー	○	○	○

- 通常診療　9:00 - 21：00　(水曜午後・救急の時間は除く)
  ※毎週水曜の昼・夜は休診となります
  ※予約診療の方を優先にご案内させて頂きます。
- 救急診療　24時間受付しております
- 予約診療　9:00 - 20：00　(水曜午後・救急の時間は除く)
  ※時間帯予約となります。30分程度を目安にご案内いたします。
  ※緊急性・重症度に応じて対応させて頂きます。その為、順番の前後や待ち時間が長くなる場合がございます。

救急診療のご案内

24時間365日夜間救急対応！
または **03-3378-3366** までお電話を！

当院では、常に獣医師と看護師が常勤しており、夜間の緊急時の診療も対応しています。
また、必要に応じで緊急手術や手術後の入院の受け入れも行っています。

- 来院時に迅速な対応ができるよう、お電話で症状をお知らせください。
  （飼い主様と動物のお名前、動物種、年齢、性別、来院時間も併せてお聞かせください。）
- お問い合わせが集中しているときなど電話がつながりにくい場合があります。
  お手数ですが、しばらくたってからおかけ直しください。
- 緊急性や重症度の高い動物の対応を優先していますので、状態に応じて順番が前後してしまうことや待ち時間が長時間になることもありますのでご了承ください。
- 緊急時にはお預かりして、救命処置を進めさせていただくことがございます。

来院時に必要なもの

- 飼い主様の身分証明書（必須）
- 現在服用している薬
- 直近の検査結果（あれば）
- 便、尿、嘔吐物など（可能な場合）

お支払に関して

各種クレジットカードまたは現金でのお支払対応も可能です。時間帯により、別途時間外料金が発生します。

動物健康保険に加入の場合

夜間診療時は、保険窓口清算対応しておりません。
飼い主様ご自身でのお手続きお願いいたします。

当院へのアクセス

電車：京王新線『幡ヶ谷』 北口をでて徒歩８分
バス：京王バス45番【新宿西口～中野駅】乗車
　　『本町一丁目』下車
車：首都高速4号新宿線　『初台』もしくは『幡ヶ谷』出口